









DYR \ PLANTE	Bi	Bille	Bladlus	Edderkop	Humlebi	Larve	Snegl	Sommerfugl	Svirreflue	Tæge
Agertidsel 										
Almindelig røllike 										
Døvnælde 										
Hvidkløver 										
Løgkarse 										
Mælkebøtte 										
Skvalderkål 										
Stor nælde 										

Brug skemaet til at lave en simpel optælling af de dyr, der besøger planterne. Sæt jer godt til rette i nærheden af de enkelte planter, og giv jer god tid til at betragte de smådyr, der lever på planten eller kommer flyvende til den. Sæt en streg i

skemaet, hver gang et nyt dyr dukker op. I kan dele jer op og undersøge forskellige planter, I kan tage en plante om dagen, eller I kan tage den samme plante over flere dage. Det er helt op til jer; måske kan I finde på nye måder til at bruge skemaet.

Bliver I nysgerrige på de forskellige dyregrupper, kan I finde nærmere beskrivelser i Forskellighedshæftet eller på faktaløsarkene, hvor der er beskrivelser af mariehøns (biller), tæger, edderkopper, snegle og orme.